



ФЕДЕРАЛЬНАЯ СЛУЖБА
ГОСУДАРСТВЕННОЙ СТАТИСТИКИ

Промышленное производство Воронежской области



январь 2023 года



ФЕДЕРАЛЬНАЯ СЛУЖБА
ГОСУДАРСТВЕННОЙ СТАТИСТИКИ

Промышленное производство

Воронежской области

январь 2023 года

- 03 Индекс промышленного производства
- 04 Индекс промышленного производства субъектов РФ, входящих в ЦФО
- 05 Отгружено товаров собственного производства, выполнено работ и услуг предприятиями промышленных видов деятельности
- 06 Добыча полезных ископаемых
- 07 Индекс промышленного производства по виду деятельности «Обрабатывающие производства»
- 08 Основные показатели отдельных видов обрабатывающих производств
- 09 Производство пищевых продуктов
- 10 Обеспечение электрической энергией, газом и паром; кондиционирование воздуха
- 11 Водоснабжение; водоотведение, организация сбора и утилизации отходов, деятельность по ликвидации загрязнений
- 12 Деловая активность организаций промышленных видов деятельности

* Ежемесячные данные оперативной статистики





ИНДЕКС ПРОМЫШЛЕННОГО ПРОИЗВОДСТВА

В % К СООТВЕТСТВУЮЩЕМУ ПЕРИОДУ ПРОШЛОГО ГОДА

100,1%

Промышленное производство

106,8%

Добыча полезных ископаемых

100,6%

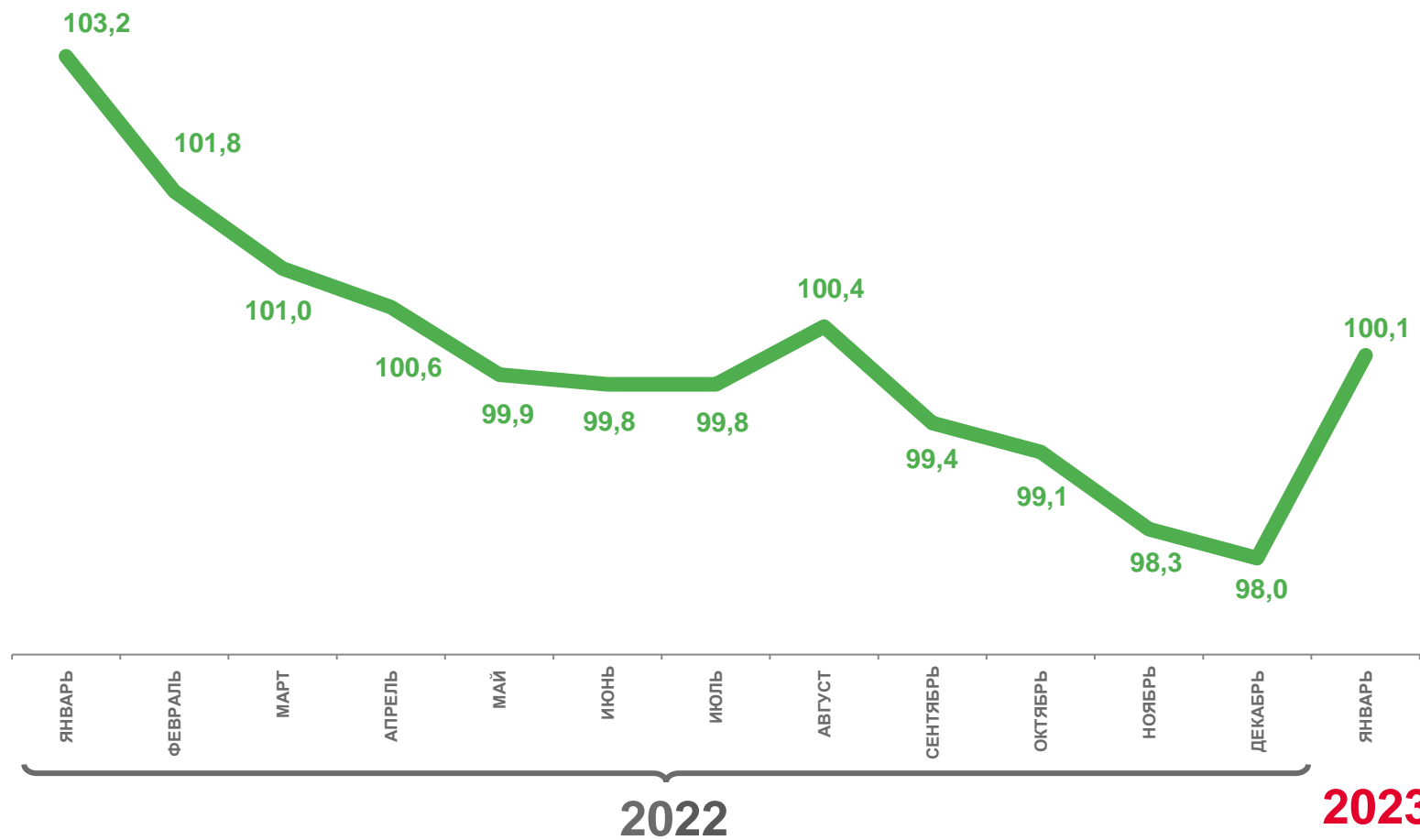
Обрабатывающие производства

99,3%

Обеспечение электрической энергией, газом и паром; кондиционирование воздуха

93,5%

Водоснабжение; водоотведение, организация сбора и утилизации отходов, деятельность по ликвидации загрязнений





ИНДЕКС ПРОМЫШЛЕННОГО ПРОИЗВОДСТВА СУБЪЕКТОВ РФ, ВХОДЯЩИХ В ЦФО

В % К СООТВЕТСТВУЮЩЕМУ ПЕРИОДУ ПРОШЛОГО ГОДА





ОТГРУЖЕНО ТОВАРОВ СОБСТВЕННОГО ПРОИЗВОДСТВА, ВЫПОЛНЕНО РАБОТ И УСЛУГ ПРЕДПРИЯТИЯМИ ПРОМЫШЛЕННЫХ ВИДОВ ДЕЯТЕЛЬНОСТИ

В % К СООТВЕТСТВУЮЩЕМУ ПЕРИОДУ ПРОШЛОГО ГОДА

73 052,8 млн рублей

Промышленное производство

748,4 млн рублей

Добыча полезных ископаемых

56 777,9 млн рублей

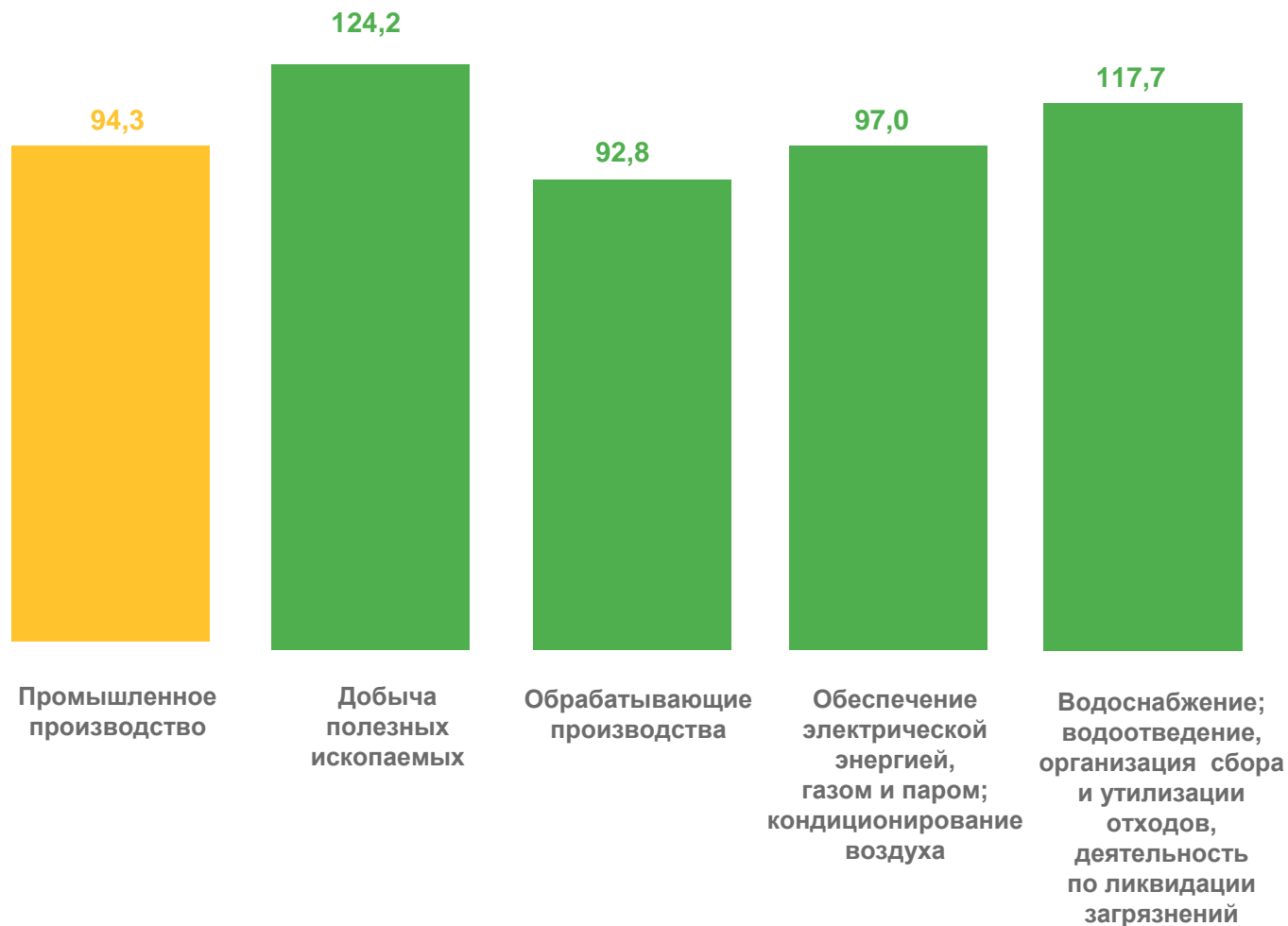
Обрабатывающие производства

13 632,2 млн рублей

Обеспечение электрической энергией, газом и паром; кондиционирование воздуха

1 894,3 млн рублей

Водоснабжение; водоотведение, организация сбора и утилизации отходов, деятельность по ликвидации загрязнений





ДОБЫЧА ПОЛЕЗНЫХ ИСКОПАЕМЫХ

В % К СООТВЕТСТВУЮЩЕМУ ПЕРИОДУ ПРОШЛОГО ГОДА

106,8%

Индекс промышленного производства

Добыча отдельных видов продукции горно-добывающих производств

42,2

тыс. тонн

Мел природный

450,1

тыс. куб. м

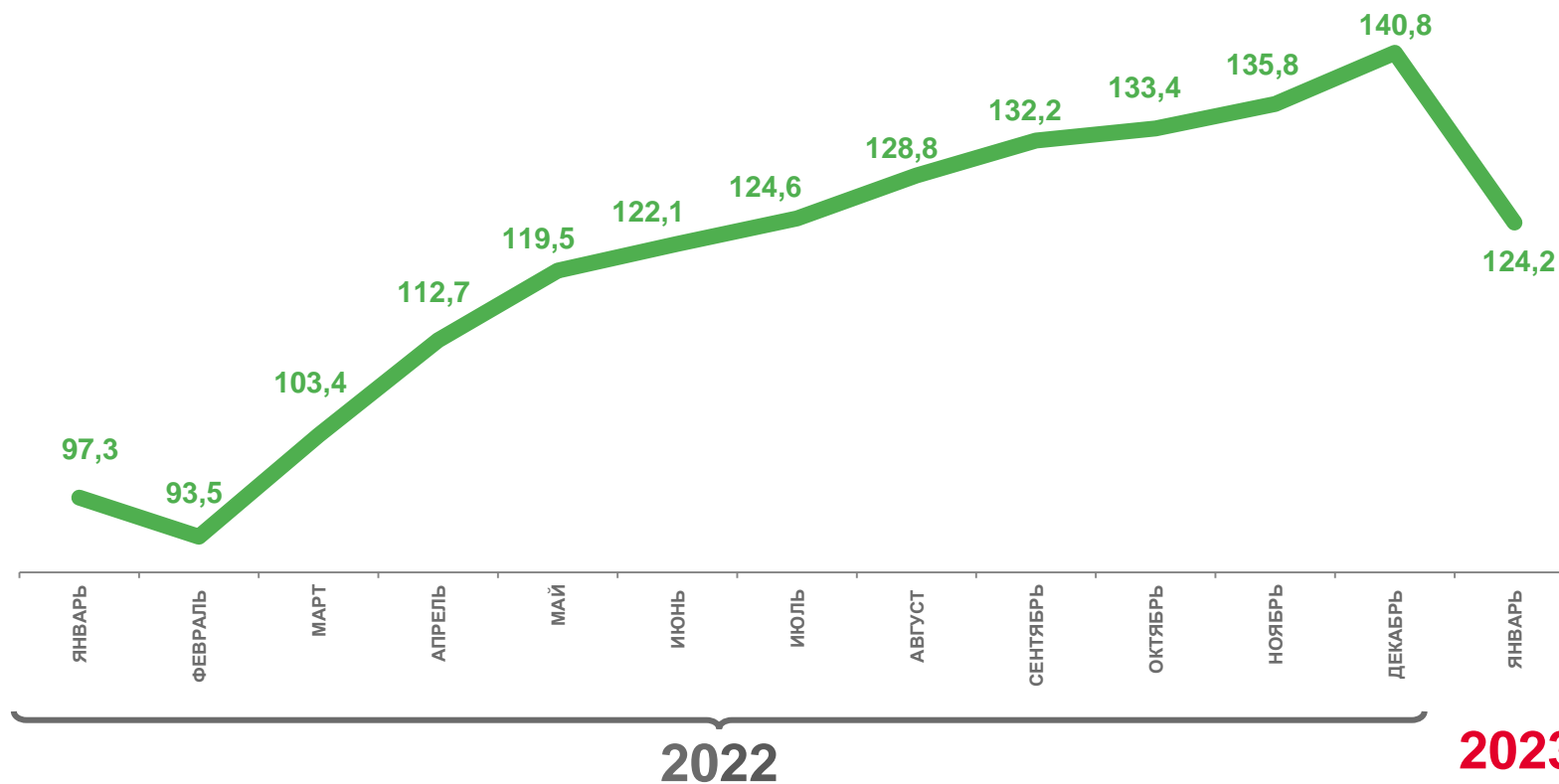
Песок природный

22,0

тыс. тонн

Глины

Отгружено товаров собственного производства, выполнено работ и услуг





ОБРАБАТЫВАЮЩИЕ ПРОИЗВОДСТВА

В % К СООТВЕТСТВУЮЩЕМУ ПЕРИОДУ ПРОШЛОГО ГОДА

100,6%

Индекс промышленного производства

209,4%



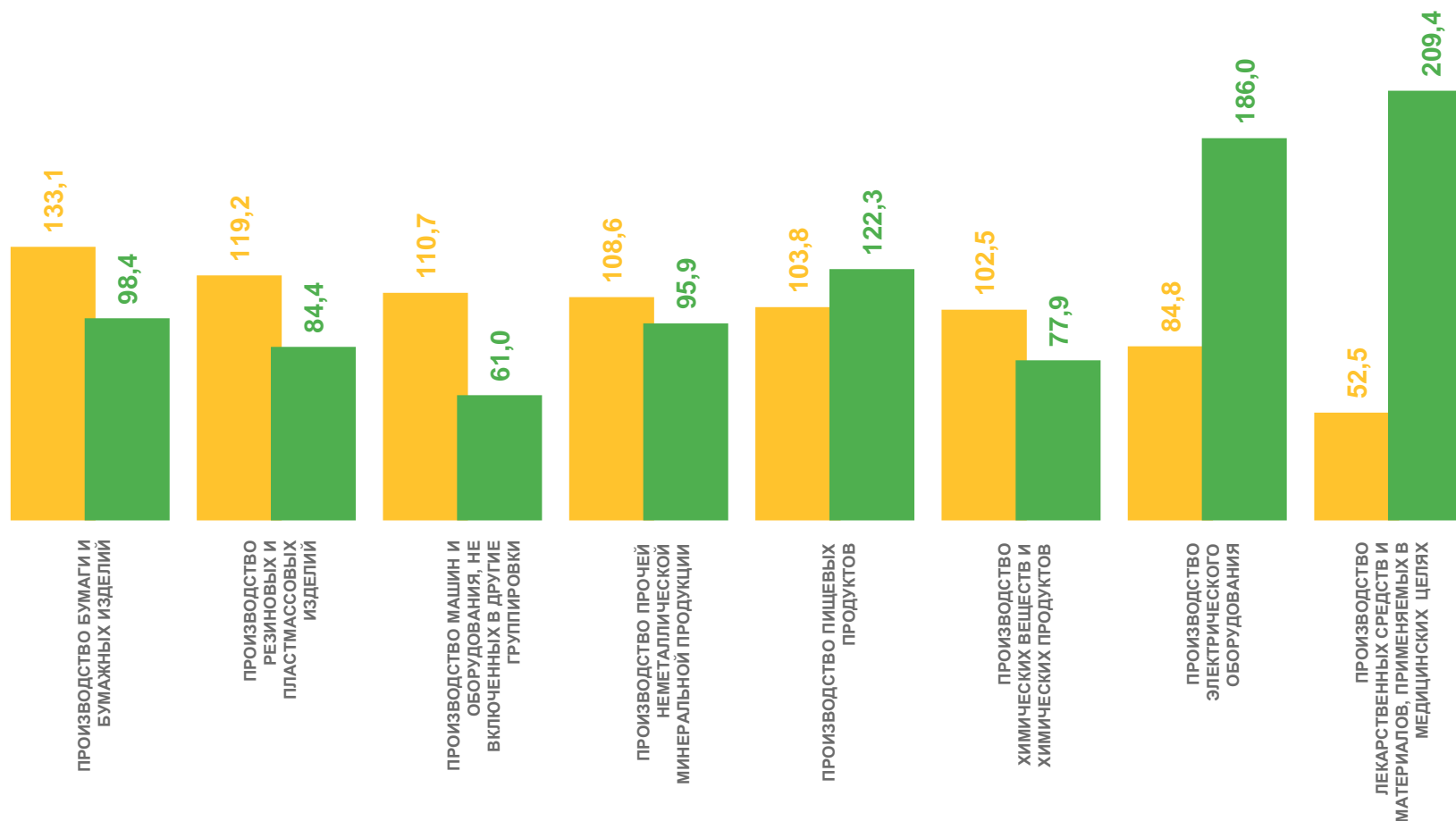
Производство лекарственных средств и материалов, применяемых в медицинских целях

61,0%



Производство машин и оборудования, не включенных в другие группировки

Индексы производства отдельных видов деятельности обрабатывающих производств



2022 2023





ОСНОВНЫЕ ПОКАЗАТЕЛИ ОТДЕЛЬНЫХ ВИДОВ ОБРАБАТЫВАЮЩИХ ПРОИЗВОДСТВ

ЯНВАРЬ 2023 ГОДА

Производство отдельных видов продукции

5 475,6 тонн

Бумага и картон

4 789,1 тонн

Материалы лакокрасочные и аналогичные для нанесения покрытий, полиграфические краски и мастики

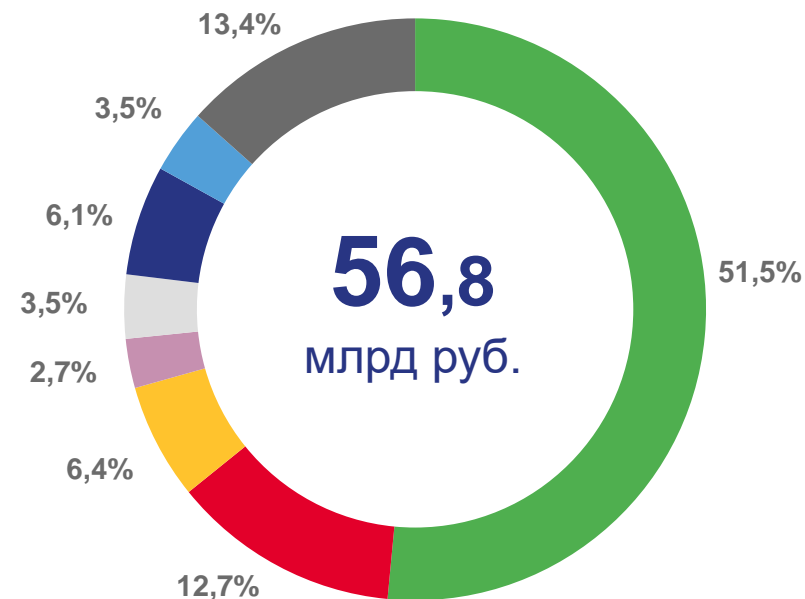
7,6 тыс. м²

Блоки оконные пластмассовые

234,6 тонн

Смеси асфальтобетонные дорожные, аэродромные и асфальтобетон горячие

Отгружено товаров собственного производства, выполнено работ и услуг



- Производство пищевых продуктов
- Производство химических веществ и химических продуктов
- Производство прочей неметаллической минеральной продукции
- Производство металлургическое
- Производство готовых металлических изделий, кроме машин и оборудования
- Производство компьютеров, электронных и оптических изделий
- Производство машин и оборудования, не включенных в другие группировки
- Другие виды деятельности





ПРОИЗВОДСТВО ПИЩЕВЫХ ПРОДУКТОВ

В % К СООТВЕТСТВУЮЩЕМУ ПЕРИОДУ ПРОШЛОГО ГОДА

122,3%

Индекс промышленного производства

Производство отдельных видов пищевых продуктов

65,2

тыс. тонн

Сахар белый свекловичный в твердом состоянии

17,3

тыс. тонн

Мука из зерновых культур, овощных и других растительных культур

14,0

тыс. тонн

Свинина, кроме субпродуктов

103,0

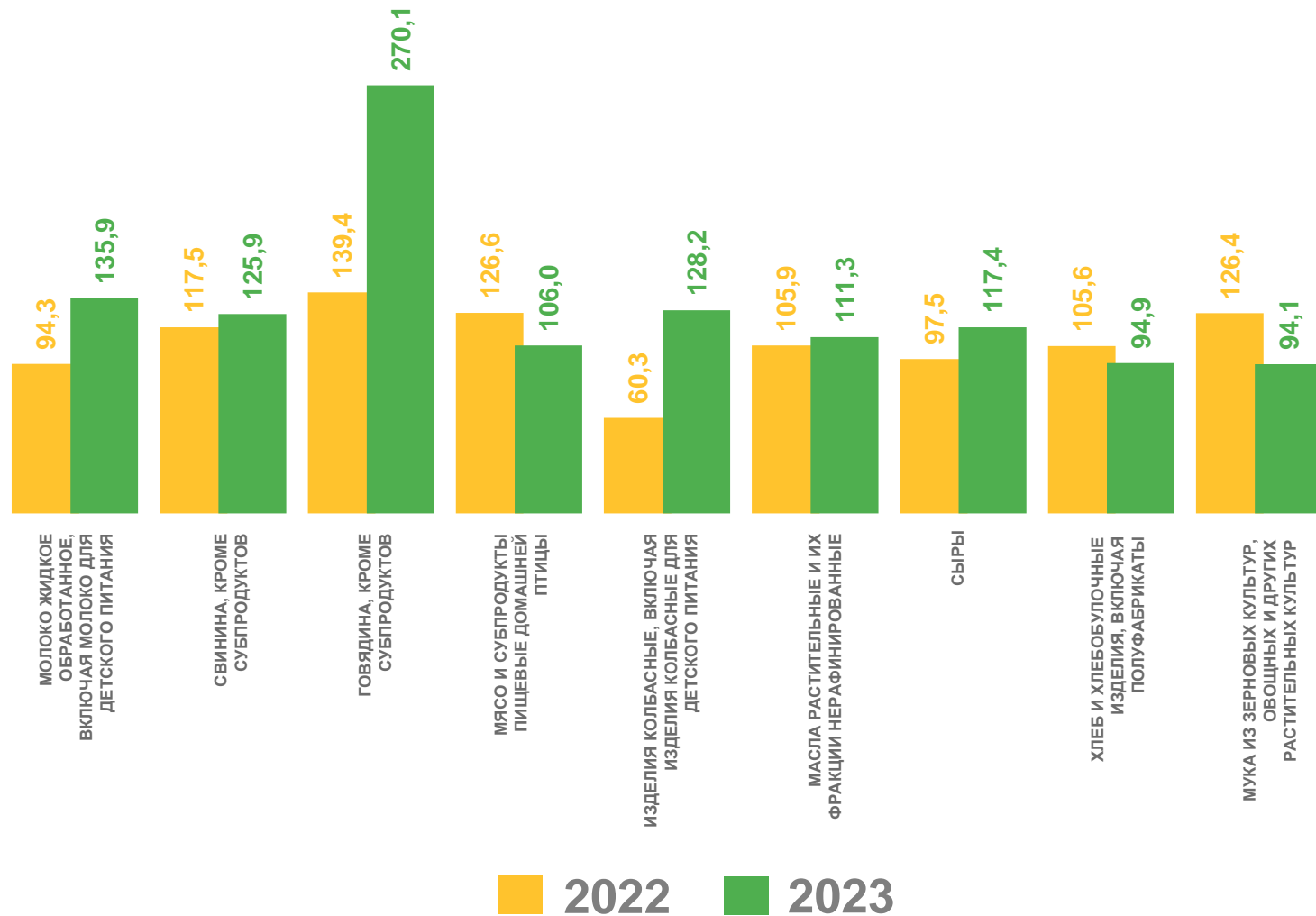
тыс. тонн

Масла растительные и их фракции нерафинированные

14,9

тыс. тонн

Молоко жидкое обработанное, включая молоко для детского питания



2022 2023





ОБЕСПЕЧЕНИЕ ЭЛЕКТРИЧЕСКОЙ ЭНЕРГИЕЙ, ГАЗОМ И ПАРОМ; КОНДИЦИОНИРОВАНИЕ ВОЗДУХА

В % К СООТВЕТСТВУЮЩЕМУ ПЕРИОДУ ПРОШЛОГО ГОДА

99,3%

Индекс промышленного производства

Объем производства электроэнергии

113,0

млрд киловатт-часов

Российская Федерация

24,5

млрд киловатт-часов

Центральный федеральный округ

Индекс промышленного производства субъектов РФ, входящих в ЦФО





ВОДОСНАБЖЕНИЕ; ВОДООТВЕДЕНИЕ, ОРГАНИЗАЦИЯ СБОРА И УТИЛИЗАЦИИ ОТХОДОВ, ДЕЯТЕЛЬНОСТЬ ПО ЛИКВИДАЦИИ ЗАГРЯЗНЕНИЙ

В % К СООТВЕТСТВУЮЩЕМУ ПЕРИОДУ ПРОШЛОГО ГОДА

93,5%

Индекс промышленного производства

98,3%

Забор, очистка и распределение воды

84,5%

Сбор и обработка сточных вод

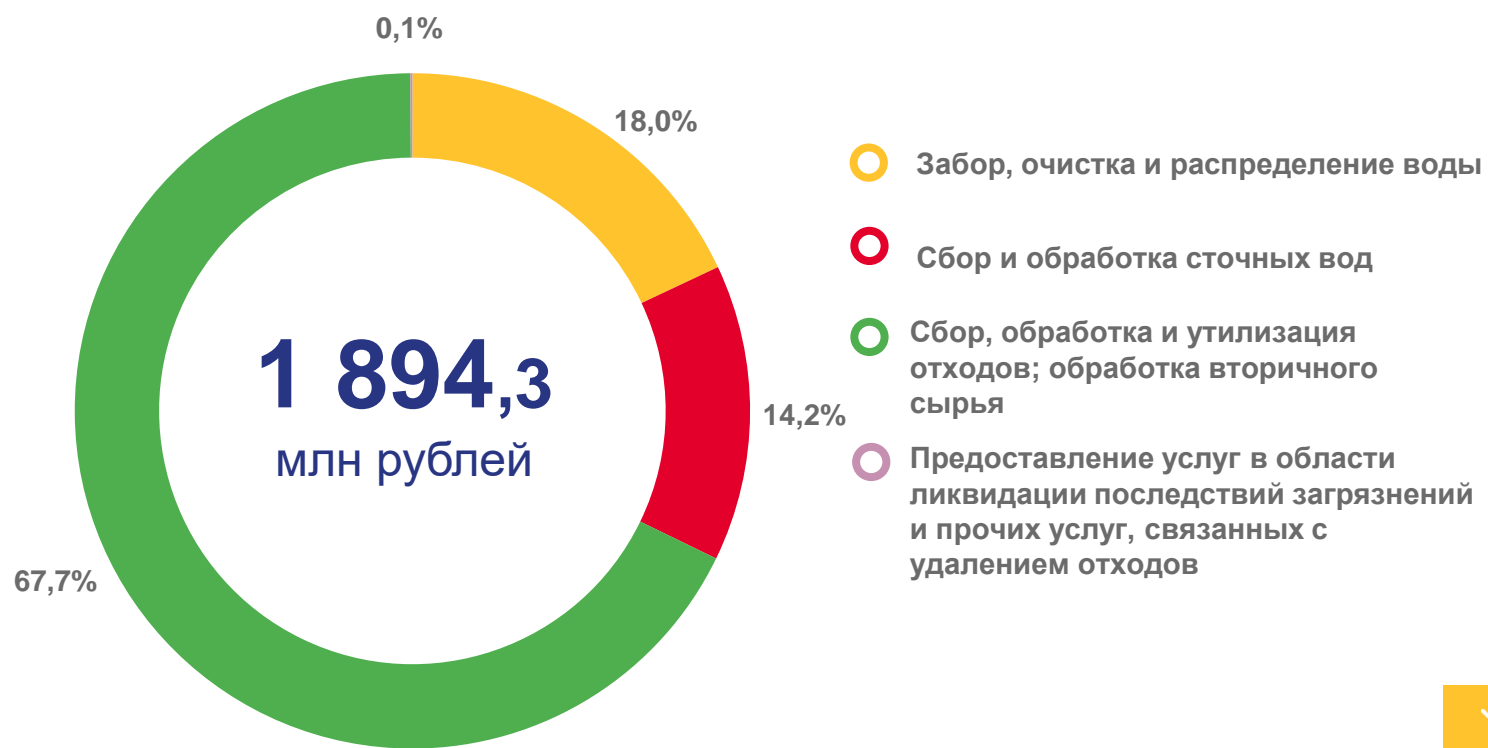
95,7%

Сбор, обработка и утилизация отходов; обработка вторичного сырья

38,7%

Предоставление услуг в области ликвидации последствий загрязнений и прочих услуг, связанных с удалением отходов

Отгружено товаров собственного производства, выполнено работ и услуг





ДЕЛОВАЯ АКТИВНОСТЬ ПРОМЫШЛЕННЫХ ВИДОВ ДЕЯТЕЛЬНОСТИ

ЯНВАРЬ 2023 ГОДА

Индекс предпринимательской уверенности,
в процентах

2%

Индекс предпринимательской уверенности

20%

руководителей

оценили общую экономическую ситуацию
в организации в январе 2023 года как
благоприятную

73%

руководителей

оценили общую экономическую ситуацию
в организации в январе 2023 года как
удовлетворительную



2023

